



**Protocollo di misure operative di sicurezza anti-contagio e di contrasto all'epidemia di COVID-19 in ambito scolastico**

**ALLEGATO E**

**Distribuzione delle classi per ogni porta di accesso (e deflusso) utilizzata, tempistica, modalità di spostamento e assegnazione dei percorsi interni per raggiungere e lasciare le aule e la possibilità di accompagnamento da parte dei genitori per gli allievi della Scuola Secondaria II Grado**

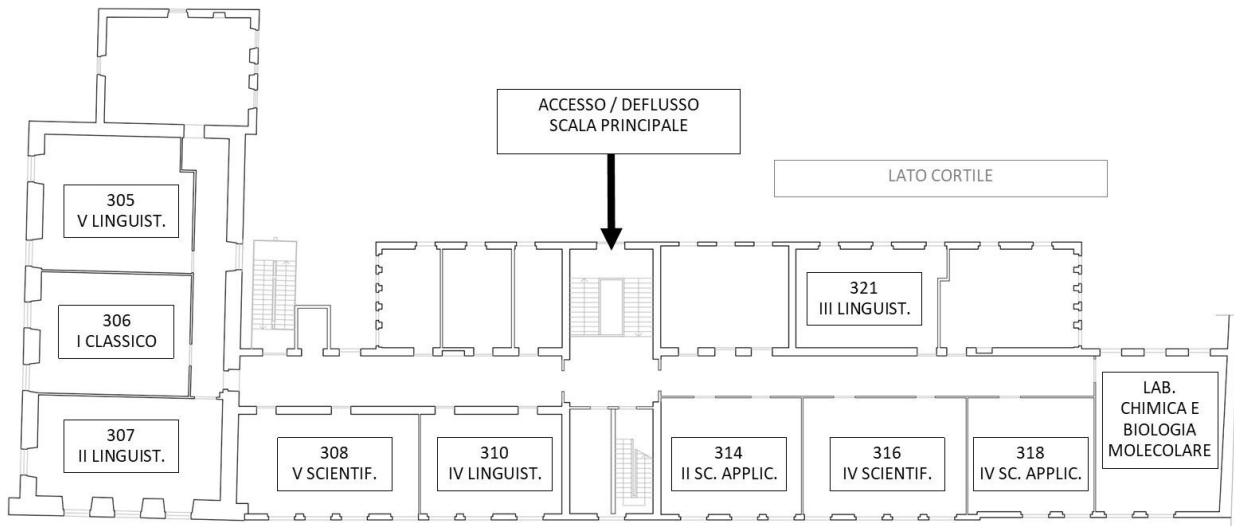
La distribuzione delle classi viene indicata nella tabella. Per l'uscita e rientro in classe alla ricreazione e l'uscita a fine mattinata viene indicato anche l'ordine con cui le classi si spostano.

**Ala Licei**

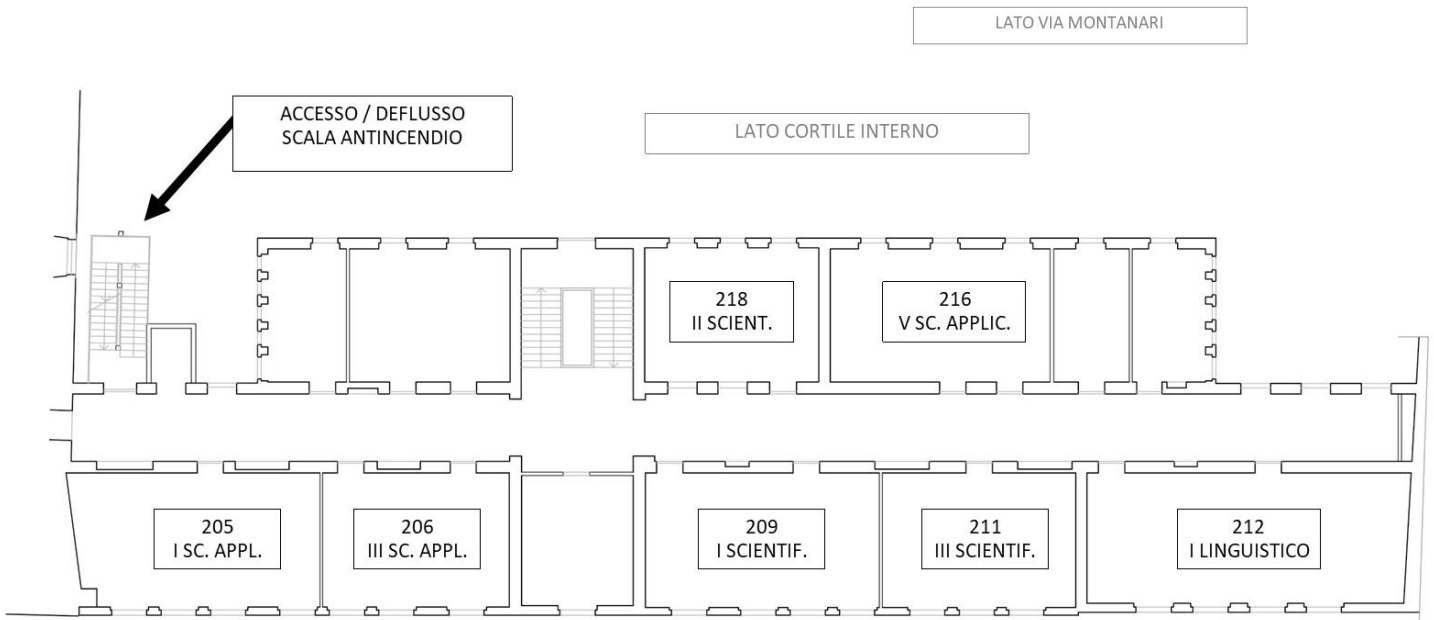
Aula	Classe	Posti	accesso	Scala entrata	Scala ricreazione e uscita (con ordine spostamento)
PIANO PRIMO			Via C. Montanari 3	na	
104	4 Ginnasio	18			Sc. Antincendio
105	5 Ginnasio	22			Sc. Antincendio
108	2 Classico	26			Sc. Principale
110	3 Classico	22			Sc. Principale
PIANO SECONDO			Via C. Montanari 1	Sc. Antincendio	Sc. Antincendio
201					
205	1 Sc. Applicate	27			7
206	3 Sc. Applicate	23			6
209	1 Scientifico	29			5
211	3 Scientifico	26			2
212	1 Linguistico	28			1
216	5 Sc. Applicate	26			3
218	2 Scientifico	17			4
PIANO TERZO			Via C. Montanari 1	Sc. principale	Sc. Principale
305	5 Linguistico	29			1 corr. Sx
306	1 Classico	26			2 corr. Sx
307	2 Linguistico	28			3 corr. Sx
308	5 Scientifico	28			4 corr. Sx
310	4 Linguistico	25			5 corr. Sx
314	2 Sc. Applicate	28			4 corr. Dx
316	4 Scientifico	28			3 corr. Dx
318	4 Sc. Applicate	23			1 corr. Dx
320					
321	3 Linguistico	25			2 corr. Dx
322					

Gli studenti che arrivano in bicicletta possono accedere dal cancello carraio su via Bertoni 2A e quindi salire al piano dalla scala indicata, in tal caso gli studenti diretti al primo piano utilizzano la scala principale.

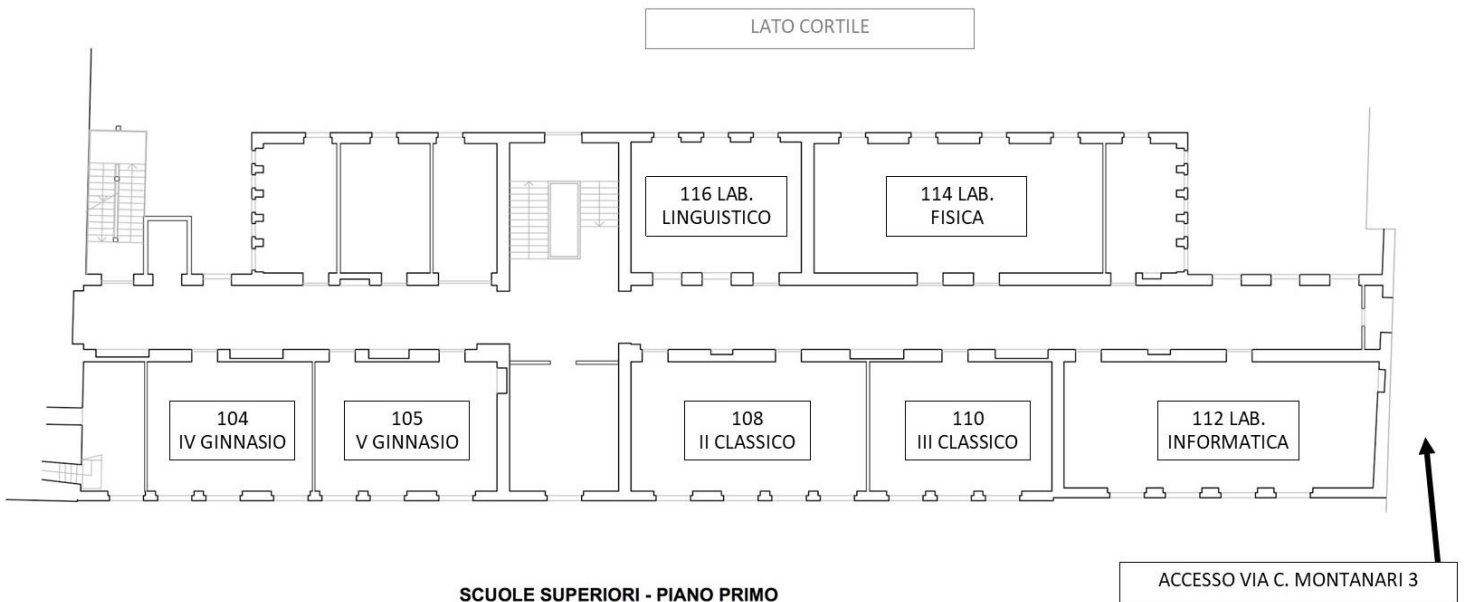
Seguono planimetrie esplicative



SCUOLE SUPERIORI - PIANO TERZO



SCUOLE SUPERIORI - PIANO SECONDO



SCUOLE SUPERIORI - PIANO PRIMO